



## RAL REFERENCE REFERENCIA RAL

### PLA 850

NATURAL / NATURAL	RAL9010	-----	SURF GREEN	RAL6033	
WHITE / BLANCO	RAL9016		IVORY / MARFIL	RAL9001	
BLACK / NEGRO	RAL8022		MAGIC COAL (**)	RAL8022	
BLUE / AZUL	RAL5002		MAGIC SILVER (**)	RAL7036	
GREY / GRIS	RAL7040		MAGIC PURPLE (**)	RAL 4011	
ORANGE / NARANJA	RAL2011		MAGIC PLUS BLUE (****)	RAL 5005	
SILVER / PLATA	RAL7046		MAGIC PLUS RED (****)	RAL 3020	
RED / ROJO	RAL3028		LIME / LIMA FLUOR	RAL1026	
GREEN / VERDE	RAL6018		ORANGE / NARANJA FLUOR	RAL2005	
YELLOW / AMARILLO	RAL1018		SKIN TONE 1	P489C	
PURPLE / MORADO	RAL4005		SKIN TONE 2	RAL1001	
PINK / ROSA	RAL3017		MILITAR 1 GC	P7476C	
GOLD / ORO	RAL7008		MILITAR 2	P576U	
CHOCOLATE	RAL8002		GRANITO / GRANITE (***)	RAL9016	
SKY BLUE / CELESTE	RAL5024				
SAND / ARENA	RAL1024				

Approximate RAL or Pantone Colour / Color RAL o Pantone aproximado

\*\* with metal glitters / con partículas metálicas

\*\*\* with dark particles / con partículas oscuras

\*\*\*\* with extra metal glitters (0.6 nozzle suggested) / con un extra de partículas metálicas (aconsejamos nozzle 0.6)

### PLA HR-870

NATURAL / NATURAL	RAL9010	-----	RED / ROJO	RAL3028	
WHITE / BLANCO	RAL9016		GREEN / VERDE	RAL6018	
BLACK / NEGRO	RAL8022		YELLOW / AMARILLO	RAL1018	
BLUE / AZUL	RAL5002		PURPLE / MORADO	RAL4005	
GREY / GRIS	RAL7040				
ORANGE / NARANJA	RAL2011				
SILVER / PLATA	RAL7046				

Approximate RAL or Pantone Colour / Color RAL o Pantone aproximado



## RAL REFERENCE REFERENCIA RAL

### PLA GO&PRINT

WHITE / BLANCO	RAL9016		PASTEL ROSA/PINK	
BLACK / NEGRO	RAL8022		PASTEL AMARILLO/YELLOW	
BLUE / AZUL	RAL5002		PASTEL TURQUESA/TURQUOISE	
RED / ROJO	RAL3028			
GREEN / VERDE	RAL6018			
YELLOW / AMARILLO	RAL1018			

Approximate RAL or Pantone Colour / Color RAL o Pantone aproximado

### PLA-M

WHITE / BLANCO	RAL9016		RED / ROJO	RAL3028	
BLACK / NEGRO	RAL8022		GREY / GRIS	RAL6018	
BLUE / AZUL	RAL5002		YELLOW / AMARILLO	RAL1018	

Approximate RAL or Pantone Colour / Color RAL o Pantone aproximado

### PLA TEXTURE WOOD / MADERA

MAPLE / ARCE			OAK / ROBLE	
WHITE WOOD	RAL9016			

Approximate RAL or Pantone Colour / Color RAL o Pantone aproximado

### PLA 700










WHITE / BLANCO	RAL9016		BLACK / NEGRO	RAL8022	
GREY / GRIS	RAL6018				

Approximate RAL or Pantone Colour / Color RAL o Pantone aproximado



## RAL REFERENCE REFERENCIA RAL

### PET-G

NATURAL / NATURAL	RAL9010	-----	FUCHSIA/FUCSIA	RAL3028	
WHITE / BLANCO	RAL9016		AMBAR**	RAL2011	
BLACK / NEGRO	RAL8022		EMERALD/ESMERALDA**	RAL6018	
BLUE / AZUL	RAL5002		RUBY/RUBI**	RAL3028	
GREY / GRIS	RAL7045		ZAPHIRE/ZAFIRO**	RAL5002	
ORANGE / NARANJA	RAL2011				

Approximate RAL or Pantone Colour / Color RAL o Pantone aproximado

\*\* Translucid / traslucido

### ABS-E

NATURAL / NATURAL	RAL9010	-----	SURF GREEN	RAL6033	
WHITE / BLANCO	RAL9016		SILVER / PLATA	RAL7046	
BLACK / NEGRO	RAL8022		RED / ROJO	RAL3028	
BLUE / AZUL	RAL5002		GREEN / VERDE	RAL6018	
GREY / GRIS	RAL7040		YELLOW / AMARILLO	RAL1018	
ORANGE / NARANJA	RAL2011		PURPLE / MORADO	RAL4005	
PINK / ROSA	RAL3017				
GOLD / ORO	RAL7008				
CHOCOLATE	RAL8002				
SKY BLUE / CELESTE	RAL5024				

Approximate RAL or Pantone Colour / Color RAL o Pantone aproximado

### ASA

NATURAL / NATURAL	RAL9010	-----	NATURAL / NATURAL	RAL9010	-----
BLACK / NEGRO	RAL8022		BLACK / NEGRO	RAL8022	








Approximate RAL or Pantone Colour / Color RAL o Pantone aproximado

### HIPS



RAL REFERENCE  
REFERENCIA RAL

X-920

NATURAL / NATURAL	RAL9010	-----	CHALK GREEN / TIZA VERDE	
SLATE/PIZARRA	RAL8022		CHALK RED / TIZA ROJO	
CHALK LEMON / TIZA LIMÓN			CHALK BLUE / TIZA AZUL	
CHALK ORANGE / TIZA NARANJA				
CHALK GREY / TIZA GRIS				

Approximate RAL or Pantone Colour / Color RAL o Pantone aproximado